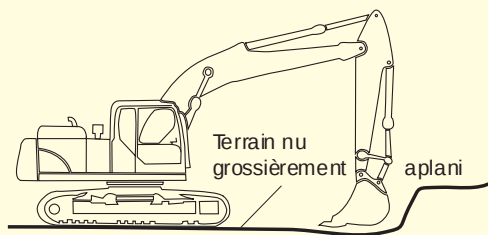


# Mise en oeuvre

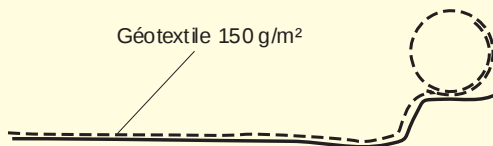
sous le radier de fondation

La facilité même.


## 1. Excavation



## 2. Pose du géotextile par chevauchement



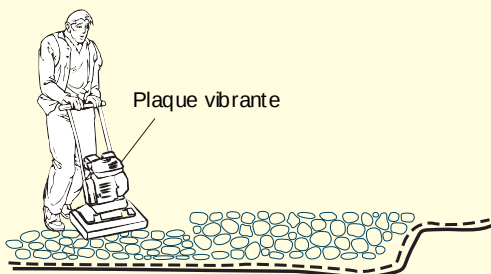
## 3. Livraison du granulat en vrac ou en sac "Big Bags"



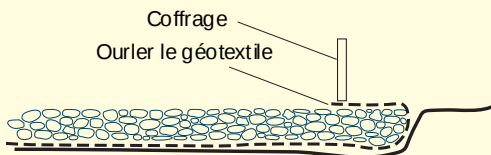
#### 4. Répartition du granulat sur le géotextile



#### 5. Compression du granulat



#### 6. Prêt pour la construction du radier !



Partenaire commercial :

LES TEMPS CHANGENT  
LES MATÉRIAUX AUSSI.



TECHNOpor GmbH [www.technopor.com](http://www.technopor.com) [info@technopor.com](mailto:info@technopor.com)  
Deutschland: Tel +49 (0) 35 22 - 52 23 85 Fax +49 (0) 35 22 - 52 23 86  
Österreich: Tel +43 (0) 27 32 - 94 101 - 10 Fax +43 (0) 27 32 - 87 470 - 52